



TULEVAISUUS- PAJA

PAJAKERTA 4/4

PAJAN SISÄLTÖ

1

Fiiliskierros &
kotitehtävien
purku

2

Elämän ylä- &
alamäet

3

Määränpäänä
unelmat

4

Matkareitit
unelmiin

5

Tulevaisuuden
rakennuspalikat

FIILIS- MITTARI

JUHLATUULELLA



1

VOIMISSAAN



2

TYYYTYVÄINEN



3

OK



4

KIIREINEN



5

POHDISKELEVA



6

JÄNNITTYYNT



7

PYÖRÄLLÄ
PÄÄSTÄÄN



8

VÄSYNYT



9

SAIRAS



10

SURULLINEN



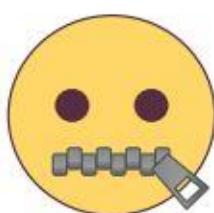
11

TURHAUTUNUT




12

JUMISSA



13

STRESSAANTUNUT



14

VIHAINEN



15



16

JOKIN MUU



17

KOTITEHTÄVIEN PURKU

**Muutosvoimamarja- ja
itseenisijoittamisraha -tehtävät**

Keskustelkaa vastauksistanne 3-4 hlö ryhmissä.



TAUKO

1

Fiiliskierros &
kotitehtävien
purku

2

Elämän ylä- &
alamäet

3

Määränpäinä
unelmat

4

Matkareitit
unelmiin

5

Tulevaisuuden
rakennuspalikat

ARVOJEN AARREARKKU

Arvot ovat niitä asioita, joita jokainen pitää elämässään tärkeimpänä. Omien arvojen tunteminen helpottaa valintojen tekemistä, tavoitteiden asettamista ja unelmointia siitä, miltä itselle mieluisa tulevaisuus ja elämä näyttää.

Käykää purkukeskustelu 3-4 hlö pienryhmissä

- Onko omat arvot teille selkeitä vai pitikö tehtävää mieltä pitkään?
- Oliko helppo valita viisi tärkeintä arvoa?




<https://stablediffusionweb.com>

Kuvituskuva luotu tekoälyllä

UNELMAKUVAT

Valitse itsellesi 3-4 kuvaa, joiden toivot jollain tavalla liittyvän tulevaisuuteesi. Voit päättää kuvan merkityksen itse.

Säilytä kuvat unelmakartta-tehtävää varten.



MÄÄRÄNPÄÄNÄ UNELMAT

**Olisitko valmis, jos kaikki unelmasi
toteutuisivat juuri nyt?**

Joskus on hyvä, että unelmaan on etäisyyttä –
ehdimme valmistautumaan sen toteutumiseen ja
nauttimaan matkasta!



TAUKO

1

Fiiliskierros &
kotitehtävien
purku

2

Elämän ylä- &
alamäet

3

Määränpäinä
unelmat

4


Matkareitit
unelmiin

5

Tulevaisuuden
rakennuspalikat

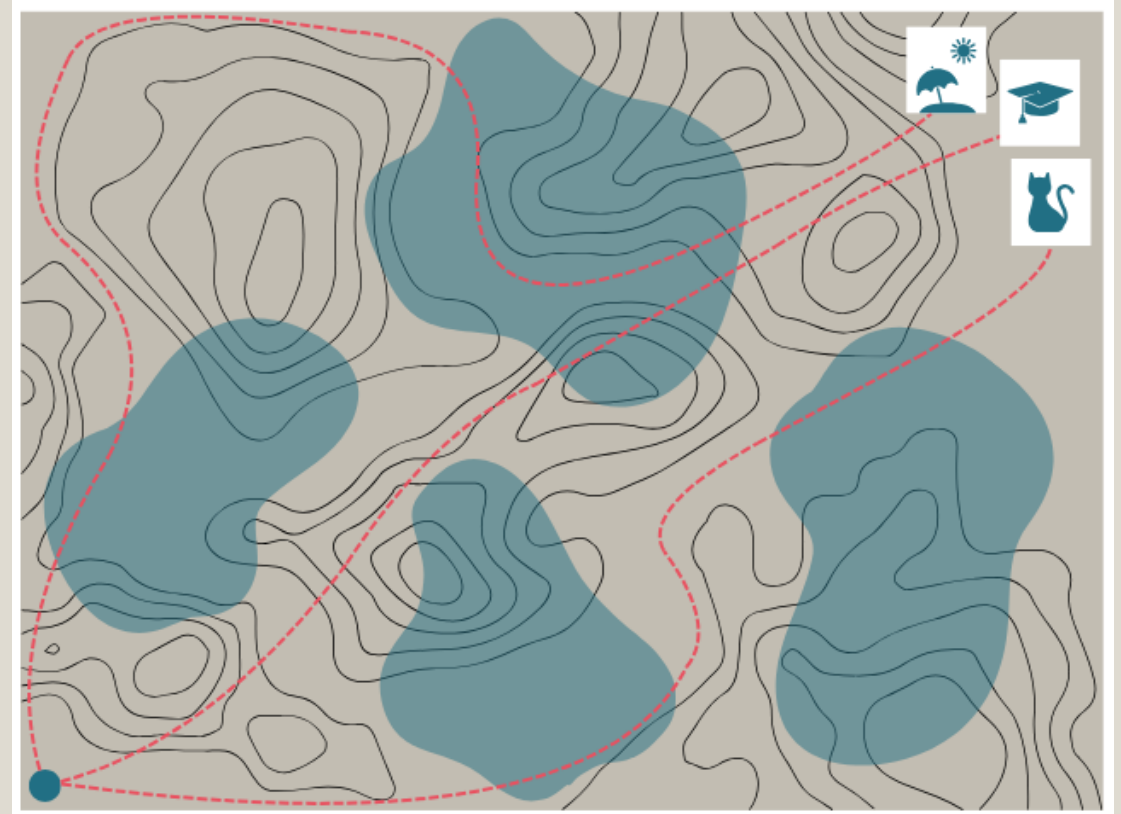
UNELMAKARTTA

- 1. Aloittakaa unelmakartan piirtäminen korkeuskäyristä.** Piirtäkää ne voimapaperille öljypastelliliidulla, jonka väri erottuu mahdollisimman hyvin paperista.
- 2. Piirtäkää seuraavaksi väriläiskät kartan päälle.** Käyttäkää haluamanne väristä kuivapastelliliitua.
- 3. Kiinnittäkää aiemmin valitsemanne unelmakuvat kartan oikeaan yläkulmaan,** kun kartta on valmis.



UNELMAKARTTA

- 4. Suunnitelkaa parhain reitti jokaiseen unelmaan.** Pohtikaa ensin kuinka haastavaan matkaan olette valmiita: unelman voi saavuttaa nopeammin, jos ponnistelee kovemmin esteiden yli, tai voitte valita pidemmän kiertoreitin, jos koette, ettei unelman saavuttamisella ole kiire tai jos haluatte enemmän nautiskella matkasta.
- 5. Piirtäkää jokaiseen unelmaan oma reittinsä.** Jokainen reitti alkaa kartan lähtöpisteestä (vasen alakulma).



TAUKO

1

Fiiliskierros &
kotitehtävien
purku

2

Elämän ylä- &
alamäet

3

Määränpäinä
unelmat

4


Matkareitit
unelmiin


5

Tulevaisuuden
rakennuspalikat

LEGOKISA

1. Jakautukaa kahteen joukkueeseen: A ja B.
2. Joukkueet saavat samanlaiset lego-pakkaukset. Joukkueella A on **ohjekirja käytössään**. Joukkue B joutuu rakentamaan **ilman ohjekirjaa**, pelkän mallikuvan avulla.
3. Yrittäkää saada lego-rakennelmanne mahdollisimman valmiiksi **15 minuutissa**.





00 : 15 : 00

RIKO RUTIINI

”Mikään ei muutu, jos mikään ei muutu.”

Minkä asian teet aina samalla tavalla? Kokeile muuttaa toimintatapaasi, ja katso mitä siitä seuraa!

